

# COMISION ESTATAL DE LOS DERECHOS HUMANOS

BALANCE GENERAL  
CUARTO TRIMESTRE  
AL 31/12/2009

| ACTIVO                          |              | PASIVO                          |               |
|---------------------------------|--------------|---------------------------------|---------------|
| CIRCULANTE                      |              | CIRCULANTE                      |               |
| FONDO FIJO CAJA CHICA           | 8,000.00     | ACREEDORES DIVERSOS             | -40.62        |
| BANCOS                          | 439,359.52   | IMPUESTOS POR PAGAR             | 216,717.29    |
| DEUDORES DIVERSOS               | 39.94        | RETENCIONES POR PAGAR           | 19,945.51     |
| VIATICOS X COMPROBAR            | 10.43        | PROVEEDORES                     | 406,623.94    |
| SUBSIDIO AL EMPLEO              | 4,163.13     |                                 |               |
| Total CIRCULANTE                | 451,573.02   | Total CIRCULANTE                | 643,246.12    |
| FIJO                            |              |                                 |               |
| MOBILIARIO Y EQUIPO DE OFICINA  | 1,405,929.49 | SUMA DEL PASIVO                 | 643,246.12    |
| EQUIPO DE TRANSPORTE            | 1,833,582.25 |                                 |               |
| MATERIAL Y EQUIPO DE SEGURIDAD  | 42,859.25    | CAPITAL                         |               |
| EQUIPO DE COMPUTO               | 892,007.60   | PATRIMONIO                      |               |
| TERRENO 1500 M2.                | 3,600,000.00 | Patrimonio                      | 7,783,874.68  |
| TELEFONIA DIGITAL               | 9,496.09     | Resultado de Ejercicios         | -1,549,760.87 |
| DEPREC. ACUM. EQ. OFICINA       | -486,703.57  | Total PATRIMONIO                | 6,234,113.81  |
| DEPREC. ACUM. EQ. DE COMPUTO    | -189,540.08  |                                 |               |
| DEPREC. ACUM. EQ. DE TRANSPORTE | -842,197.96  |                                 |               |
| DEPREC. ACUM. TELEFONO DIGITAL  | -566.14      |                                 |               |
| Total FIJO                      | 6,264,866.93 |                                 |               |
| DIFERIDO                        |              |                                 |               |
| DEPOSITOS EN GARANTIA           | 31,000.00    | Utilidad o (perdida) del Ejerci | -129,919.98   |
| Total DIFERIDO                  | 31,000.00    | SUMA DEL CAPITAL                | 6,104,193.83  |
| SUMA DEL ACTIVO                 | 6,747,439.95 | SUMA DEL PASIVO Y CAPITAL       | 6,747,439.95  |

  
DR. JUAN JOSE RIOS ESTAVILLO  
PRESIDENTE


  
LIC. FELISA VALENZUELA SOTO  
DIRECTOR DE CONTRALORIA


  
CP ALFREDO DE LA VEGA LOPEZ  
DIRECTOR ADMINISTRATIVO

# COMISION ESTATAL DE LOS DERECHOS HUMANOS

BALANCE GENERAL  
CUARTO TRIMESTRE  
AL 30/11/2009

| ACTIVO                          |              | PASIVO                          |               |
|---------------------------------|--------------|---------------------------------|---------------|
| CIRCULANTE                      |              | CIRCULANTE                      |               |
| FONDO FIJO CAJA CHICA           | 8,000.00     | ACREEDORES DIVERSOS             | 16,880.18     |
| BANCOS                          | 1,301,545.89 | IMPUESTOS POR PAGAR             | 50,649.81     |
| DEUDORES DIVERSOS               | 7,374.81     | RETENCIONES POR PAGAR           | 9,672.79      |
| VIATICOS X COMPROBAR            | 11,010.43    | PROVEEDORES                     | 12,064.89     |
| ANTIPO A PROVEEDORES            | 1,000.00     |                                 |               |
| SUBSIDIO AL EMPLEO              | 3,864.03     |                                 |               |
| Total CIRCULANTE                | 1,332,795.16 | Total CIRCULANTE                | 89,267.67     |
| FIJO                            |              |                                 |               |
| MOBILIARIO Y EQUIPO DE OFICINA  | 1,026,257.27 | SUMA DEL PASIVO                 | 89,267.67     |
| EQUIPO DE TRANSPORTE            | 1,583,782.25 | CAPITAL                         |               |
| EQUIPO DE COMPUTO               | 309,706.95   | PATRIMONIO                      |               |
| TERRENO 1500 M2.                | 3,600,000.00 | Patrimonio                      | 6,529,242.56  |
| TELEFONIA DIGITAL               | 9,496.09     | Resultado de Ejercicios         | -1,549,760.87 |
| DEPREC. ACUM. EQ. OFICINA       | -480,678.16  | Total PATRIMONIO                | 4,979,481.69  |
| DEPREC. ACUM. EQ. DE COMPUTO    | -185,475.63  |                                 |               |
| DEPREC. ACUM. EQ. DE TRANSPORTE | -829,795.88  |                                 |               |
| DEPREC. ACUM. TELEFONO DIGITAL  | -487.00      |                                 |               |
| Total FIJO                      | 5,032,805.89 |                                 |               |
| DIFERIDO                        |              |                                 |               |
| DEPOSITOS EN GARANTIA           | 31,000.00    | Utilidad o (perdida) del Ejerci | 1,327,851.69  |
| Total DIFERIDO                  | 31,000.00    | SUMA DEL CAPITAL                | 6,307,333.38  |
| SUMA DEL ACTIVO                 | 6,396,601.05 | SUMA DEL PASIVO Y CAPITAL       | 6,396,601.05  |

  
DR. JUAN JOSE RIOS ESTAVILLO  
PRESIDENTE

  
LIC. FELISA VALENZUELA SOTO  
DIRECTOR DE CONTRALORIA

  
CP ALFREDO DE LA VEGA LOPEZ  
DIRECTOR ADMINISTRATIVO

# COMISION ESTATAL DE LOS DERECHOS HUMANOS

BALANCE GENERAL

CUARTO TRIMESTRE

Al 31/10/2009

| ACTIVO                          |              | PASIVO                             |               |
|---------------------------------|--------------|------------------------------------|---------------|
| CIRCULANTE                      |              | CIRCULANTE                         |               |
| FONDO FIJO CAJA CHICA           | 8,000.00     | ACREEDORES DIVERSOS                | 6,907.36      |
| BANCOS                          | 2,186,499.22 | IMPUESTOS POR PAGAR                | 37,257.78     |
| DEIDORES DIVERSOS               | 7,749.94     | RETENCIONES POR PAGAR              | 19,999.51     |
| VIATICOS X COMPROBAR            | 31,510.52    |                                    |               |
| ANTICIPO A PROVEEDORES          | 1,000.00     |                                    |               |
| SUBSIDIO AL EMPLEO              | 3,303.08     |                                    |               |
| Total CIRCULANTE                | 2,238,062.76 | Total CIRCULANTE                   | 64,164.65     |
| FIJO                            |              |                                    |               |
| MOBILIARIO Y EQUIPO DE OFICINA  | 1,129,960.57 | SUMA DEL PASIVO                    | 64,164.65     |
| EQUIPO DE TRANSPORTE            | 1,716,732.25 |                                    |               |
| EQUIPO DE COMPUTO               | 531,454.80   | CAPITAL                            |               |
| TERRENO 1500 M2.                | 3,600,000.00 | PATRIMONIO                         |               |
| TELEFONIA DIGITAL               | 12,712.64    |                                    |               |
| DEPREC. ACUM. EQ. OFICINA       | -550,547.27  | Patrimonio                         | 6,990,860.26  |
| DEPREC. ACUM. EQ. DE COMPUTO    | -401,279.72  | Resultado de Ejercicios            | -1,973,314.94 |
| DEPREC. ACUM. EQ. DE TRANSPORTE | -950,341.88  |                                    |               |
| DEPREC. ACUM. TELEFONO DIGITAL  | -2,226.74    | Total PATRIMONIO                   | 5,017,545.32  |
| Total FIJO                      | 5,086,464.65 |                                    |               |
| DIFERIDO                        |              |                                    |               |
| DEPOSITOS EN GARANTIA           | 32,265.00    | Utilidad o (perdida) del Ejercicio | 2,275,082.44  |
| Total DIFERIDO                  | 32,265.00    | SUMA DEL CAPITAL                   | 7,292,627.76  |
| SUMA DEL ACTIVO                 | 7,356,792.41 | SUMA DEL PASIVO Y CAPITAL          | 7,356,792.41  |

DR. JUAN JOSE RIOS ESTAVILLO  
PRESIDENTE


FELISA VALENZUELA S.

LIC. FELISA VALENZUELA SOTO  
DIRECTOR DE CONTRALORIA


CP ALFREDO DE LA VEGA LOPEZ  
DIRECTOR ADMINISTRATIVO

ESTADO DE RESULTADOS  
CUARTO TRIMESTRE  
01/10/2009 AL 31/12/2009  
(Cifras en Pesos)

| CONCEPTO                    | ACUMULADO A<br>SEPTIEMBRE | OCTUBRE             | NOVIEMBRE           | DICIEMBRE            | Total trimestre      | TOTAL<br>ACUMULADO   |
|-----------------------------|---------------------------|---------------------|---------------------|----------------------|----------------------|----------------------|
| <b>Ingresos</b>             |                           |                     |                     |                      |                      |                      |
| INGRESOS POR SUBSIDIO       | 13,224,218.27             | 1,270,443.39        | 299,979.35          | 2,817,716.28         | 4,388,139.02         | 17,612,357.29        |
| PRODUCTOS FINANCIEROS       | 815.29                    | 0.00                | 0.00                | 0.00                 | 0.00                 | 815.29               |
| OTROS INGRESOS              | 0.00                      | 0.00                | 0.00                | 34,240.00            | 34,240.00            | 34,240.00            |
| <b>Total Ingresos</b>       | <b>13,225,033.56</b>      | <b>1,270,443.39</b> | <b>299,979.35</b>   | <b>2,851,956.28</b>  | <b>4,422,379.02</b>  | <b>17,647,412.58</b> |
| <b>Egresos</b>              |                           |                     |                     |                      |                      |                      |
| SERVICIOS PERSONALES        | 6,769,407.01              | 700,039.81          | 792,725.41          | 1,824,603.13         | 3,317,368.35         | 10,086,775.36        |
| MATERIALES Y SUMINISTROS    | 464,610.51                | 32,846.11           | 38,428.30           | 139,184.26           | 210,458.67           | 675,069.18           |
| SERVICIOS GENERALES         | 3,090,679.97              | 397,870.76          | 416,056.39          | 1,037,453.31         | 1,851,380.46         | 4,942,060.43         |
| AYUDAS ECONOMICAS           | 146,721.98                | 0.00                | 0.00                | 53,855.14            | 53,855.14            | 200,577.12           |
| INVERSIONES                 | 618,218.36                | 0.00                | 0.00                | 1,254,632.11         | 1,254,632.11         | 1,872,850.47         |
| <b>Total Egresos</b>        | <b>11,089,637.83</b>      | <b>1,130,756.68</b> | <b>1,247,210.10</b> | <b>4,309,727.95</b>  | <b>6,687,694.73</b>  | <b>17,777,332.56</b> |
| <b>Utilidad (o Perdida)</b> | <b>2,135,395.73</b>       | <b>139,686.71</b>   | <b>-947,230.75</b>  | <b>-1,457,771.67</b> | <b>-2,265,315.71</b> | <b>-129,919.98</b>   |

  
DR. JUAN JOSE RIOS ESTAVILLO  
PRESIDENTE

  
LIC. FELISA VALENZUELA SOTO  
DIRECTOR DE CONTRALORIA

  
ALFREDO DE LA VEGA LOPEZ  
DIRECTOR ADMINISTRATIVO