

COMISION ESTATAL DE LOS DERECHOS HUMANOS

BALANCE GENERAL
PRIMER TRIMESTRE 2010**ENERO DE 2010**


ACTIVO		PASIVO	
CIRCULANTE		CIRCULANTE	
FONDO FIJO CAJA CHICA	8,000.00	ACREEDORES DIVERSOS	321,135.64
BANCOS	-4,361.12	IMPUESTOS POR PAGAR	85,941.15
DEUDORES DIVERSOS	15,989.73	RETENCIONES POR PAGAR	8,318.63
VIATICOS POR COMPROBAR	3,799.14		
SUBSIDIO AL EMPLEO	3,221.64	Total CIRCULANTE	415,395.42
Total CIRCULANTE	26,649.39		
FIJO		SUMA DEL PASIVO	
MOBILIARIO Y EQUIPO DE OFICINA	1,405,929.49		415,395.42
EQUIPO DE TRANSPORTE	1,809,782.25	CAPITAL	
MATERIAL Y EQ. DE SEGURIDAD	42,859.25	PATRIMONIO	
EQUIPO DE COMPUTO	892,007.60	Patrimonio	7,760,074.68
TERRENO 1500 M2.	3,600,000.00	Resultado de Ejercicios	-1,549,760.87
TELEFONIA DIGITAL	9,496.09		
DEPREC. ACUM. EQ. OFICINA	-496,128.31	Total PATRIMONIO	6,210,313.81
DEPREC. ACUM. EQ. DE COMPUTO	-208,161.78		
DEPREC. ACUM. EQ. DE TRANSPORTE	-859,804.20	Utilidad o (perdida) del Ejerci	-371,321.87
DEPREC. ACUM. TELEFONO DIGITAL	-645.28	SUMA DEL CAPITAL	5,838,991.94
DEPREC. ACUM. EQUIPO DE SEGURIDAD	-337.14	SUMA DEL PASIVO Y CAPITAL	6,254,387.36
Total FIJO	6,194,997.97		
DIFERIDO			
DEPOSITOS EN GARANTIA	32,740.00		
Total DIFERIDO	32,740.00		
SUMA DEL ACTIVO	6,254,387.36		

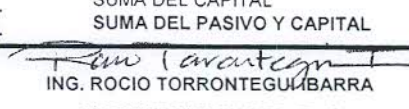
FEBRERO DE 2010

ACTIVO		PASIVO	
CIRCULANTE		CIRCULANTE	
FONDO FIJO CAJA CHICA	8 000.00	ACREEDORES DIVERSOS	913.77
BANCOS	1,150,844.49	IMPUESTOS POR PAGAR	174,923.59
Deudores Diversos	40.61	RETENCIONES POR PAGAR	15,385.16
VIATICOS X COMPROBAR	9,210.63		
SUBSIDIO AL EMPLEO	3,269.14	Total CIRCULANTE	191,222.52
Total CIRCULANTE	1,171,364.87		
FIJO		SUMA DEL PASIVO	
MOBILIARIO Y EQUIPO DE OFICINA	1,422,714.69		191,222.52
EQUIPO DE TRANSPORTE	1,809,782.25	CAPITAL	
MATERIAL Y EQUIPO DE SEGURIDAD	42,859.25	PATRIMONIO	
EQUIPO DE COMPUTO	892,007.60	Patrimonio	7,780,129.41
TERRENO 1500 M2.	3,600,000.00	Resultado de Ejercicios	-1,549,905.87
TELEFONIA DIGITAL	12,765.62		
DEPREC. ACUM. EQ. OFICINA	-505,892.87	Total PATRIMONIO	6,230,223.54
DEPREC. ACUM. EQ. DE COMPUTO	-226,783.48		
DEPREC. ACUM. EQ. DE TRANSPORTE	-877,410.44	Utilidad o (perdida) del Ejerci	954,475.50
DEPREC. ACUM. TELEFONO DIGITAL	-751.65	SUMA DEL CAPITAL	7,184,699.04
DEPREC. ACUM. EQUIPO DE SEGURIDAD	-674.28	SUMA DEL PASIVO Y CAPITAL	7,375,921.56
Total FIJO	6,168,816.69		
DIFERIDO			
DEPOSITOS EN GARANTIA	35,740.00		
Total DIFERIDO	35,740.00		
SUMA DEL ACTIVO	7,375,921.56		

MARZO DE 2010

ACTIVO		PASIVO	
CIRCULANTE		CIRCULANTE	
FONDO FIJO CAJA CHICA	11,000.00	ACREEDORES DIVERSOS	658.09
BANCOS	2,686,291.06	IMPUESTOS POR PAGAR	88,930.96
Deudores Diversos	9,592.84	RETENCIONES POR PAGAR	9,076.00
VIATICOS X COMPROBAR	9,010.63		
SUBSIDIO AL EMPLEO	3,467.77	Total CIRCULANTE	98,665.05
Total CIRCULANTE	2,719,362.30		
FIJO		SUMA DEL PASIVO	
MOBILIARIO Y EQUIPO DE OFICINA	1,422,714.69		98,665.05
EQUIPO DE TRANSPORTE	1,809,782.25	CAPITAL	
MATERIAL Y EQUIPO DE SEGURIDAD	42,859.25	PATRIMONIO	
EQUIPO DE COMPUTO	892,007.60	Patrimonio	7,780,129.41
TERRENO 1500 M2.	3,600,000.00	Resultado de Ejercicios	-1,549,905.87
TELEFONIA DIGITAL	12,765.62		
DEPREC. ACUM. EQ. OFICINA	-515,257.43	Total PATRIMONIO	6,230,223.54
DEPREC. ACUM. EQ. DE COMPUTO	-245,405.18		
DEPREC. ACUM. EQ. DE TRANSPORTE	-895,016.68	Utilidad o (perdida) del Ejerci	2,548,794.39
DEPREC. ACUM. TELEFONO DIGITAL	-858.02	SUMA DEL CAPITAL	8,779,017.93
DEPREC. ACUM. DE EQ. DE SEGURIDAD	-1,011.42	SUMA DEL PASIVO Y CAPITAL	8,877,682.98
Total FIJO	6,122,580.68		
DIFERIDO			
DEPOSITOS EN GARANTIA	35,740.00		
Total DIFERIDO	35,740.00		
SUMA DEL ACTIVO	8,877,682.98		


 DR. JUAN JOSE RIOS ESTAVILLO
 PRESIDENTE



 ING. ROCIO TORRONTATEGUI BARRA
 DIRECTOR ADMINISTRATIVO

COMISION ESTATAL DE LOS DERECHOS HUMANOS

ESTADO DE RESULTADOS
PRIMER TRIMESTRE
01/01/2010 AL 31/03/2010
(Cifras en Pesos)

CONCEPTO	ENERO	FEBRERO	MARZO	TOTAL ACUMULADO
Ingresos				
INGRESOS POR SUBSIDIO	918,503.58	2,575,403.50	2,940,057.50	6,433,964.58
PRODUCTOS FINANCIEROS	0.00	0.00	0.00	0.00
OTROS INGRESOS	0.00	0.00	0.00	0.00
Total Ingresos	918,503.58	2,575,403.50	2,940,057.50	6,433,964.58
Egresos				
SERVICIOS PERSONALES	844,225.98	907,606.02	821,646.47	2,573,478.47
MATERIALES Y SUMINISTROS	27,294.02	49,892.63	65,887.88	143,074.53
SERVICIOS GENERALES	288,385.47	272,052.75	458,204.26	1,018,642.48
AYUDAS ECONOMICAS	0.00	0.00	0.00	0.00
INVERSIONES	0.00	20,054.73	0.00	20,054.73
Total Egresos	1,159,905.47	1,249,606.13	1,345,738.61	3,755,250.21
Utilidad (o Perdida)	-241,401.89	1,325,797.37	1,594,318.89	2,678,714.37


LIC. FELISA VALENZUELA SOTO
DIRECTOR DE CONTRALORIA


DR. JUAN JOSE RIOS ESTAVILLO
PRESIDENTE


ING ROCIO TORRONTÉGUI IBARRA
DIRECTOR ADMINISTRATIVO