

## COMISION ESTATAL DE LOS DERECHOS HUMANOS

BALANCE GENERAL  
PRIMER TRIMESTRE 2011

ENERO DE 2011

ACTIVO		PASIVO	
<b>CIRCULANTE</b>		<b>CIRCULANTE</b>	
FONDO FIJO CAJA CHICA	13,500.00	ACREEDORES DIVERSOS	619.01
BANCOS	-261,143.39	IMPUESTOS POR PAGAR	86,511.44
DEUDORES DIVERSOS	1,073.38	RETENCIONES POR PAGAR	15,110.29
VIATICOS POR COMPROBAR	19,599.65	PROVEEDORES	8.51
SUBSIDIO AL EMPLEO	3,938.16	Total CIRCULANTE	102,249.25
Total CIRCULANTE	-223,032.20		
<b>FIJO</b>		<b>SUMA DEL PASIVO</b>	
MOBILIARIO Y EQUIPO DE OFICINA	1,527,570.70		102,249.25
EQUIPO DE TRANSPORTE	1,815,866.25	<b>CAPITAL</b>	
MATERIAL Y EQ. DE SEGURIDAD	63,774.86	<b>PATRIMONIO</b>	
EQUIPO DE COMPUTO	909,870.13	Patrimonio	7,926,578.03
TERRENO 1500 M2.	3,600,000.00	Resultado de Ejercicios	-1,123,554.08
TELEFONIA DIGITAL	9,496.09	Total PATRIMONIO	6,803,023.95
DEPREC. ACUM. EQ. OFICINA	-571,308.95		
DEPREC. ACUM. EQ. DE COMPUTO	-398,927.88	Utilidad o (perdida) del Ejerci	-568,098.06
DEPREC. ACUM. EQ. DE TRANSPORTE	-424,196.70	SUMA DEL CAPITAL	6,234,925.89
DEPREC. ACUM. TELEFONO DIGITAL	-1,936.08	SUMA DEL PASIVO Y CAPITAL	6,337,175.14
DEPREC. ACUM. EQUIPO DE SEGURIDAD	-5,741.08		
Total FIJO	6,524,467.34		
<b>DIFERIDO</b>			
DEPOSITOS EN GARANTIA	35,740.00		
Total DIFERIDO	35,740.00		
<b>SUMA DEL ACTIVO</b>	<b>6,337,175.14</b>		

FEBRERO DE 2011

ACTIVO		PASIVO	
<b>CIRCULANTE</b>		<b>CIRCULANTE</b>	
FONDO FIJO CAJA CHICA	13,500.00	ACREEDORES DIVERSOS	1,022.25
BANCOS	2,428,160.92	IMPUESTOS POR PAGAR	200,398.19
Deudores Diversos	115.23	RETENCIONES POR PAGAR	30,545.83
VIATICOS X COMPROBAR	12,177.96	PROVEEDORES	8.51
SUBSIDIO AL EMPLEO	3,254.05	Total CIRCULANTE	231,974.78
Total CIRCULANTE	2,457,208.16		
<b>FIJO</b>		<b>SUMA DEL PASIVO</b>	
MOBILIARIO Y EQUIPO DE OFICINA	1,531,652.62		231,974.78
EQUIPO DE TRANSPORTE	1,815,866.25	<b>CAPITAL</b>	
MATERIAL Y EQUIPO DE SEGURIDAD	63,774.86	<b>PATRIMONIO</b>	
EQUIPO DE COMPUTO	909,870.13	Patrimonio	7,930,659.95
TERRENO 1500 M2.	3,600,000.00	Resultado de Ejercicios	-1,123,554.08
TELEFONIA DIGITAL	9,496.09	Total PATRIMONIO	6,807,105.87
DEPREC. ACUM. EQ. OFICINA	-581,846.21		
DEPREC. ACUM. EQ. DE COMPUTO	-418,488.36	Utilidad o (perdida) del Ejerci	1,918,862.93
DEPREC. ACUM. EQ. DE TRANSPORTE	-457,042.20	SUMA DEL CAPITAL	8,725,968.80
DEPREC. ACUM. TELEFONO DIGITAL	-2,015.22	SUMA DEL PASIVO Y CAPITAL	8,957,943.58
DEPREC. ACUM. EQUIPO DE SEGURIDAD	-6,272.54		
Total FIJO	6,464,995.42		
<b>DIFERIDO</b>			
DEPOSITOS EN GARANTIA	35,740.00		
Total DIFERIDO	35,740.00		
<b>SUMA DEL ACTIVO</b>	<b>8,957,943.58</b>		

MARZO DE 2011


ACTIVO		PASIVO	
<b>CIRCULANTE</b>		<b>CIRCULANTE</b>	
FONDO FIJO CAJA CHICA	13,500.00	ACREEDORES DIVERSOS	0.22
BANCOS	2,506,265.83	IMPUESTOS POR PAGAR	102,554.94
Deudores Diversos	28,002.02	RETENCIONES POR PAGAR	16,401.02
VIATICOS X COMPROBAR	21,600.55	Total CIRCULANTE	118,956.18
SUBSIDIO AL EMPLEO	4,009.44		
Total CIRCULANTE	2,573,377.84	<b>SUMA DEL PASIVO</b>	
<b>FIJO</b>			118,956.18
MOBILIARIO Y EQUIPO DE OFICINA	1,531,652.62	<b>CAPITAL</b>	
EQUIPO DE TRANSPORTE	1,815,866.25	<b>PATRIMONIO</b>	
MATERIAL Y EQUIPO DE SEGURIDAD	67,986.74	Patrimonio	7,934,871.83
EQUIPO DE COMPUTO	909,870.13	Resultado de Ejercicios	-1,122,636.53
TERRENO 1500 M2.	3,600,000.00	Total PATRIMONIO	6,812,235.30
TELEFONIA DIGITAL	9,496.09		
DEPREC. ACUM. EQ. OFICINA	-592,383.47	Utilidad o (perdida) del Ejerci	2,083,544.72
DEPREC. ACUM. EQ. DE COMPUTO	-438,048.84	SUMA DEL CAPITAL	8,895,780.02
DEPREC. ACUM. EQ. DE TRANSPORTE	-489,887.70	SUMA DEL PASIVO Y CAPITAL	9,014,736.20
DEPREC. ACUM. TELEFONO DIGITAL	-2,094.36		
DEPREC. ACUM. EQ. DE SEGURIDAD	-6,839.10		
Total FIJO	6,405,618.36		
<b>DIFERIDO</b>			
DEPOSITOS EN GARANTIA	35,740.00		
Total DIFERIDO	35,740.00		
<b>SUMA DEL ACTIVO</b>	<b>9,014,736.20</b>		

DR. JUAN JOSE RIOS ESTAVILLO  
PRESIDENTEING. ROCIO TORRONTÉGUA IBARRA  
DIRECTOR ADMINISTRATIVO


# COMISION ESTATAL DE LOS DERECHOS HUMANOS

ESTADO DE RESULTADOS  
PRIMER TRIMESTRE  
01/01/2011 AL 31/03/2011  
(Cifras en Pesos)

CONCEPTO	ENERO	FEBRERO	MARZO	TOTAL ACUMULADO
<b>Ingresos</b>				
INGRESOS POR SUBSIDIO	541,234.21	3,974,516.75	1,816,554.88	6,332,305.84
PRODUCTOS FINANCIEROS	0.00	0.00	1,986.00	1,986.00
OTROS INGRESOS	720.36	0.00	0.00	720.36
<b>Total Ingresos</b>	<b>541,954.57</b>	<b>3,974,516.75</b>	<b>1,818,540.88</b>	<b>6,335,012.20</b>
<b>Egresos</b>				
SERVICIOS PERSONALES	796,160.07	1,001,995.76	855,640.43	2,653,796.26
MATERIALES Y SUMINISTROS	5,606.51	62,484.98	98,480.47	166,571.96
SERVICIOS GENERALES	258,286.05	343,993.10	651,013.61	1,253,292.76
AYUDAS ECONOMICAS	50,000.00	75,000.00	43,750.00	168,750.00
INVERSIONES	0.00	4,081.92	4,974.58	9,056.50
<b>Total Egresos</b>	<b>1,110,052.63</b>	<b>1,487,555.76</b>	<b>1,653,859.09</b>	<b>4,251,467.48</b>
<b>Utilidad (o Perdida)</b>	<b>-568,098.06</b>	<b>2,486,960.99</b>	<b>164,681.79</b>	<b>2,083,544.72</b>




LIC. FELISA VALENZUELA SOTO  
DIRECTOR DE CONTRALORIA

  
DR. JUAN JOSE RIOS ESTAVILLO  
PRESIDENTE

  
ING ROCIO TORRONTÉGUI BARRA  
DIRECTOR ADMINISTRATIVO



  
13/mayo/2011