

COMISION ESTATAL DE LOS DERECHOS HUMANOS

BALANCE GENERAL
CUARTO TRIMESTRE 2011

OCTUBRE DE 2011


ACTIVO		PASIVO	
CIRCULANTE		CIRCULANTE	
FONDO FIJO CAJA CHICA	13,500.00	ACREEDORES DIVERSOS	694.61
BANCOS	2,553,750.77	IMPUESTOS POR PAGAR	235,658.04
DEUDORES DIVERSOS	16,999.91	RETENCIONES POR PAGAR	38,298.76
VIATICOS POR COMPROBAR	9,402.17		
ANTICIPO A PROVEEDORES	24,537.62		
SUBSIDIO AL EMPLEO	4,944.92		
Total CIRCULANTE	2,623,135.39	Total CIRCULANTE	274,651.41
FIJO			
MOBILIARIO Y EQUIPO DE OFICINA	1,437,135.74	SUMA DEL PASIVO	274,651.41
EQUIPO DE TRANSPORTE	1,882,466.25		
MATERIAL Y EQ. DE SEGURIDAD	81,617.90		
EQUIPO DE COMPUTO	1,160,877.57	CAPITAL	
TERRENO 1500 M2.	3,600,000.00		
TELEFONIA DIGITAL	10,136.80		
DEPREC. ACUM. EQ. OFICINA	-511,081.54	PATRIMONIO	
DEPREC. ACUM. EQ. DE COMPUTO	-577,852.94	Patrimonio	8,172,234.26
DEPREC. ACUM. EQ. DE TRANSPORTE	-719,806.20	Resultado de Ejercicios	-969,054.30
DEPREC. ACUM. TELEFONO DIGITAL	-1,848.04		
DEPREC. ACUM. EQUIPO DE SEGURIDAD	-10,805.02		
Total FIJO	6,350,840.52	Total PATRIMONIO	7,203,179.96
DIFERIDO			
DEPOSITOS EN GARANTIA	35,740.00	Utilidad o (perdida) del Ejerci	1,531,884.54
Total DIFERIDO	35,740.00	SUMA DEL CAPITAL	8,735,064.50
SUMA DEL ACTIVO	9,009,715.91	SUMA DEL PASIVO Y CAPITAL	9,009,715.91


NOVIEMBRE DE 2011

ACTIVO		PASIVO	
CIRCULANTE		CIRCULANTE	
FONDO FIJO CAJA CHICA	13,500.00	ACREEDORES DIVERSOS	197.79
BANCOS	1,082,081.89	IMPUESTOS POR PAGAR	109,117.64
Deudores Diversos	57,249.32	RETENCIONES POR PAGAR	27,895.91
VIATICOS X COMPROBAR	130,796.97		
ANTICIPO A PROVEEDORES	1,750.00		
SUBSIDIO AL EMPLEO	5,020.06		
Total CIRCULANTE	1,290,398.24	Total CIRCULANTE	137,211.34
FIJO			
MOBILIARIO Y EQUIPO DE OFICINA	1,437,135.74	SUMA DEL PASIVO	137,211.34
EQUIPO DE TRANSPORTE	1,882,466.25		
MATERIAL Y EQUIPO DE SEGURIDAD	124,733.36		
EQUIPO DE COMPUTO	1,185,377.57	CAPITAL	
TERRENO 1500 M2.	3,600,000.00		
TELEFONIA DIGITAL	10,136.80	PATRIMONIO	
DEPREC. ACUM. EQ. OFICINA	-521,479.90	Patrimonio	8,239,849.72
DEPREC. ACUM. EQ. DE COMPUTO	-603,057.99	Resultado de Ejercicios	-969,054.30
DEPREC. ACUM. EQ. DE TRANSPORTE	-752,651.70		
DEPREC. ACUM. TELEFONO DIGITAL	-1,932.53		
DEPREC. ACUM. EQUIPO DE SEGURIDAD	-11,485.17		
Total FIJO	6,349,242.43	Total PATRIMONIO	7,270,795.42
DIFERIDO			
DEPOSITOS EN GARANTIA	35,740.00	Utilidad o (perdida) del Ejerci	267,373.91
Total DIFERIDO	35,740.00	SUMA DEL CAPITAL	7,538,169.33
SUMA DEL ACTIVO	7,675,380.67	SUMA DEL PASIVO Y CAPITAL	7,675,380.67

DICIEMBRE DE 2011

ACTIVO		PASIVO	
CIRCULANTE		CIRCULANTE	
FONDO FIJO CAJA CHICA	4,687.53	ACREEDORES DIVERSOS	771.12
BANCOS	550,287.71	IMPUESTOS POR PAGAR	320,270.08
Deudores Diversos	130.89	RETENCIONES POR PAGAR	56,621.44
VIATICOS X COMPROBAR	2.36		
SUBSIDIO AL EMPLEO	1,657.14		
Total CIRCULANTE	556,765.63	Total CIRCULANTE	377,662.64
FIJO			
MOBILIARIO Y EQUIPO DE OFICINA	1,437,135.74	SUMA DEL PASIVO	377,662.64
EQUIPO DE TRANSPORTE	2,015,766.25		
MATERIAL Y EQUIPO DE SEGURIDAD	124,733.36		
EQUIPO DE COMPUTO	1,185,377.57	CAPITAL	
TERRENO 1500 M2.	3,600,000.00		
TELEFONIA DIGITAL	15,623.16	PATRIMONIO	
DEPREC. ACUM. EQ. OFICINA	-531,226.34	Patrimonio	8,378,636.08
DEPREC. ACUM. EQ. DE COMPUTO	-629,861.85	Resultado de Ejercicios	-969,054.30
DEPREC. ACUM. EQ. DE TRANSPORTE	-757,856.08		
DEPREC. ACUM. TELEFONO DIGITAL	-1,957.24		
DEPREC. ACUM DE EQ. DE SEGURIDAD	-12,255.87		
Total FIJO	6,445,478.70	Total PATRIMONIO	7,409,581.78
DIFERIDO			
DEPOSITOS EN GARANTIA	35,740.00	Utilidad o (perdida) del Ejerci	-749,260.09
Total DIFERIDO	35,740.00	SUMA DEL CAPITAL	6,660,321.69
SUMA DEL ACTIVO	7,037,984.33	SUMA DEL PASIVO Y CAPITAL	7,037,984.33


 DR. JUAN JOSE RIOS ESTAVILLO
 PRESIDENTE


 ING. ROCÍO TORRONTÉGUI BARRÁ
 DIRECTOR ADMINISTRATIVO

COMISION ESTATAL DE LOS DERECHOS HUMANOS

ESTADO DE RESULTADOS


CUARTO TRIMESTRE

01/10/2011 AL 31/12/2011

(Cifras en Pesos)

CONCEPTO	ACUMULADO A SEPTIEMBRE	OCTUBRE	NOVIEMBRE	DICIEMBRE	TOTAL ACUMULADO
Ingresos					
INGRESOS POR SUBSIDIO	18,530,793.33	1,784,995.08	485,453.70	4,256,682.11	25,057,924.22
PRODUCTOS FINANCIEROS	1,986.00	0.00	0.00	0.00	1,986.00
OTROS INGRESOS	8,105.80	1,061.23	0.00	0.00	9,167.03
Total Ingresos	18,540,885.13	1,786,056.31	485,453.70	4,256,682.11	25,069,077.25
Egresos					
SERVICIOS PERSONALES	8,776,265.06	1,023,020.06	1,008,967.94	2,402,325.17	13,210,578.23
MATERIALES Y SUMINISTROS	879,000.11	86,412.75	74,592.11	468,535.45	1,508,540.42
SERVICIOS GENERALES	6,242,937.56	898,152.76	587,538.82	2,189,294.53	9,917,923.67
AYUDAS ECONOMICAS	524,182.55	21,250.00	11,250.00	74,374.60	631,057.15
INVERSIONES	236,918.27	106,917.78	67,615.46	138,786.36	550,237.87
Total Egresos	16,659,303.55	2,135,753.35	1,749,964.33	5,273,316.11	25,818,337.34
Utilidad (o Perdida)	1,881,581.58	-349,697.04	-1,264,510.63	-1,016,634.00	-749,260.09


LIC. FELISA VALENZUELA SOTO
SECRETARIA TECNICA


DR. JUAN JOSE RIOS ESTAVILLO
PRESIDENTE


ING ROCIO TORRONTÉGUI BARRA
DIRECTOR ADMINISTRATIVO