



**COMISION ESTATAL DE LOS DERECHOS HUMANOS DE SINALOA
ESTADO DE ACTIVIDADES (RESULTADO) ENERO A MARZO DE 2013**

	INICIAL	ENERO	FEBRERO	MARZO	ACUMULADO
INGRESOS Y OTROS BENEFICIOS					
INGRESOS DE GESTIÓN					
PARTICIPACIONES, APORTACIONES, TRANSFERENCIAS, ASIGNACIONES, SUBSIDIOS					
Transferencias, Asignaciones, Subsidios					
Transferencias Internas y Asignaciones al Sector Público		2,990,350.82	2,796,990.27	2,771,548.20	8,558,889.29
OTROS INGRESOS Y BENEFICIOS					
Ingresos Financieros					
Intereses Ganados de Valores, Créditos, Bonos y Otros.		4,853.83	1.30	6,384.09	11,239.22
Otros Ingresos y Beneficios Varios					
Otros Ingresos y Beneficios Varios		3,404.27	2,760.80		6,165.07
Total de Ingresos		2,998,608.92	2,799,752.37	2,777,932.29	8,576,293.58
GASTOS Y OTRAS PERDIDAS					
GASTOS DE FUNCIONAMIENTO					
Servicios Personales					
Remuneraciones al Personal de Carácter P		662,006.07	806,957.57	656,985.52	2,125,949.16
Remuneraciones Adicionales y Especiales					
Seguridad Social		557,094.55	556,357.03	555,649.98	1,669,101.56
Otras Prestaciones Sociales y Económicas		81,098.28	94,533.52	97,037.01	272,668.81
Pago de Estímulos a Servidores Públicos					
Materiales y Suministros					
Materiales de Administración, Emisión de		15,681.90	47,506.84	80,443.27	143,632.01
Combustibles, Lubricantes y Aditivos		27,062.84	15,210.13	25,841.96	68,114.93
Vestuario, Blancos, Prendas de Protección		1,155.65	1,770.74	6,148.00	9,074.39
Servicios Generales					
Servicios Básicos		56,794.61	40,050.08	54,544.95	151,389.64
Servicios de Arrendamiento		18,864.64	507,622.12	603,023.99	1,129,510.75
Servicios Profesionales, Científicos y T		58,786.32	109,508.32	73,954.17	242,248.81
Servicios Financieros, Bancarios y Comer		985.76	809.70	1,357.83	3,153.29
Servicios de Instalación, Reparación, Ma		19,645.84	17,263.96	16,016.90	52,926.70
Servicios de Comunicación Social y Publi		118,372.21	168,205.81	168,027.78	454,605.80
Servicios de Traslado y Viáticos		14,823.04	87,237.56	46,894.22	148,954.82
Servicios Oficiales		8,200.95	23,180.35	14,607.11	45,988.41
Otros Servicios Generales		3,834.07		9,921.29	13,755.36
TRANSFERENCIAS, ASIGNACIONES, SUBSIDIOS Y OTRAS AYUDAS					
Ayudas Sociales					
Becas					
PARTICIPACIONES Y APORTACIONES					
INTERESES, COMISIONES Y OTROS GASTOS DE LA DEUDA PÚBLICA					
OTROS GASTOS Y PÉRDIDAS EXTRAORDINARIAS					
Estimaciones, Depreciaciones, Deterioros					
Depreciación de Bienes Muebles		81,606.83	81,606.83	81,629.68	244,843.34
Otros Gastos					
Otros Gastos Varios					
Total de Gastos y Otras Pérdidas		1,726,013.56	2,557,820.56	2,492,083.66	6,775,917.78
Ahorro/Desahorro Neto del Ejercicio		1,272,595.36	241,931.81	285,848.63	1,800,375.80


DR. JUAN JOSE RIOS ESTAVILLO
PRESIDENTE



CEDH
SINALOA


LCPF CRISTIAN ACOSTA PADILLA
CONTRALOR


ING. ROCIO TORRONTÉGUI BARRA
DIRECTOR ADMINISTRATIVO

COMISION ESTATAL DE LOS DERECHOS HUMANOS DE SINALOA

Ruperto L. Paliza #566, Culiacan, Sinaloa.. CED-930407-MP4

ESTADO DE SITUACION FINANCIERA A 31 DE ENERO DE 2013

ACTIVO**ACTIVO CIRCULANTE**

Efectivo	14,187.53
Bancos/Tesorería	-351,006.01
Cuentas por Cobrar a Corto Plazo	1,924,079.82
Deudores Diversos por Cobrar a Corto Plazo	42,503.87
Otros Derechos a Recibir Efectivo o Equivalentes	4,299.64

Total de ACTIVO CIRCULANTE**1,634,064.85****ACTIVO NO CIRCULANTE**

Fideicomisos, Mandatos y Contratos Análogos	3,000,265.10
Terrenos	3,600,000.00
Mobiliario y Equipo de Administración	2,789,173.54
Equipo de Transporte	2,403,184.00
Equipo de Defensa y Seguridad	152,348.53
Maquinaria, Otros Equipos y Herramientas	8,485.35
Depreciación Acumulada de Bienes Muebles	-2,855,737.91
Otros Activos Diferidos	43,384.76
Anticipos a Proveedores	

Total de ACTIVO NO CIRCULANTE**9,141,103.37****Total Activos****10,775,168.22****PASIVO****PASIVO CIRCULANTE**

Cuentas por Pagar a Corto Plazo	
Proveedores por Pagar a Corto Plazo	
Retenciones y Contribuciones por Pagar a Corto Plazo	195,390.36
Otras Cuentas por Pagar a Corto Plazo	1,477.35

Total de PASIVO CIRCULANTE**196,867.71****PASIVO NO CIRCULANTE****TOTAL PASIVO****196,867.71****HACIENDA PUBLICA/PATRIMONIO****HACIENDA PÚBLICA/PATRIMONIO CONTRIBUIDO****HACIENDA PÚBLICA /PATRIMONIO GENERADO**

Resultados de Ejercicios Anteriores	9,305,705.15
Resultados del Ejercicio (Ahorro/ Desahorro)	1,272,595.36

Total Hacienda Publica/Patrimonio**10,578,300.51****Total Pasivo y Hacienda Publica/Patrimo****10,775,168.22**

ESTADO DE SITUACION FINANCIERA A 28 DE FEBRERO DE 2013

ACTIVO**ACTIVO CIRCULANTE**

Efectivo	13,500.00
Bancos/Tesorería	1,328,961.81
Cuentas por Cobrar a Corto Plazo	1,236,745.62
Deudores Diversos por Cobrar a Corto Plazo	43,273.87
Otros Derechos a Recibir Efectivo o Equivalentes	4,369.13
Anticipos a Proveedores	

Total de ACTIVO CIRCULANTE**2,626,850.43****ACTIVO NO CIRCULANTE**

Fideicomisos, Mandatos y Contratos Análogos	2,525,094.90
Terrenos	3,600,000.00
Mobiliario y Equipo de Administración	2,790,593.54
Equipo de Transporte	2,403,184.00
Equipo de Defensa y Seguridad	152,348.53
Maquinaria, Otros Equipos y Herramientas	8,485.35
Depreciación Acumulada de Bienes Muebles	-2,937,344.74
Otros Activos Diferidos	43,384.76
Anticipos a Proveedores	

Total de ACTIVO NO CIRCULANTE**8,585,746.34****Total Activos****11,212,596.77****PASIVO****PASIVO CIRCULANTE**

Cuentas por Pagar a Corto Plazo	
Proveedores por Pagar a Corto Plazo	
Retenciones y Contribuciones por Pagar a Corto Plazo	389,281.58
Otras Cuentas por Pagar a Corto Plazo	3,082.87

Total de PASIVO CIRCULANTE**392,364.45****PASIVO NO CIRCULANTE****TOTAL PASIVO****392,364.45****HACIENDA PUBLICA/PATRIMONIO****HACIENDA PÚBLICA/PATRIMONIO CONTRIBUIDO****HACIENDA PÚBLICA /PATRIMONIO GENERADO**

Resultados de Ejercicios Anteriores	9,305,705.15
Resultados del Ejercicio (Ahorro/ Desahorro)	1,514,527.17

Total Hacienda Publica/Patrimonio**10,820,232.32****Total Pasivo y Hacienda Publica/Patrimo****11,212,596.77**

ESTADO DE SITUACION FINANCIERA A 31 DE MARZO DE 2013

ACTIVO**ACTIVO CIRCULANTE**

Efectivo	14,500.00
Bancos/Tesorería	1,314,711.91
Cuentas por Cobrar a Corto Plazo	1,991,425.92
Deudores Diversos por Cobrar a Corto Plazo	37,213.96
Otros Derechos a Recibir Efectivo o Equivalentes	4,369.62
Anticipos a Proveedores	1,200.00

Total de ACTIVO CIRCULANTE**3,363,421.41****ACTIVO NO CIRCULANTE**


Fideicomisos, Mandatos y Contratos Análogos	1,963,881.55
Terrenos	3,600,000.00
Equipo de Administración	2,790,593.54
Equipo de Transporte	2,403,184.00
Equipo de Defensa y Seguridad	152,348.53
Maquinaria, Otros Equipos y Herramientas	8,485.35
Depreciación Acumulada de Bienes Muebles	-3,018,974.42
Otros Activos Diferidos	43,384.76
Anticipos a Proveedores	

Total de ACTIVO NO CIRCULANTE**7,942,903.31****Total Activos****11,306,324.72****PASIVO****PASIVO CIRCULANTE**

Cuentas por Pagar a Corto Plazo	
Proveedores por Pagar a Corto Plazo	
Retenciones y Contribuciones por Pagar a Corto Plazo	197,709.70
Otras Cuentas por Pagar a Corto Plazo	2,534.07

Total de PASIVO CIRCULANTE**200,243.77****PASIVO NO CIRCULANTE****TOTAL PASIVO****200,243.77****HACIENDA PUBLICA/PATRIMONIO****HACIENDA PÚBLICA/PATRIMONIO CONTRIBUIDO****HACIENDA PÚBLICA /PATRIMONIO GENERADO**

Resultados de Ejercicios Anteriores	9,305,705.15
Resultados del Ejercicio (Ahorro/ Desahorro)	1,800,375.80

Total Hacienda Publica/Patrimonio**11,106,080.95****Total Pasivo y Hacienda Publica/Patrimo****11,306,324.72**

DR. JUAN JOSE RIOS ESTAVILLO
PRESIDENTE

LCDF CRISTIAN ACOSTA PADILLA
CONTRALOR

ING. ROCIO TORRONTÉGUI IBARRA
DIRECTOR ADMINISTRATIVO