


# COMISION ESTATAL DE LOS DERECHOS HUMANOS


BALANCE GENERAL

TERCER TRIMESTRE

Al 31/07/2009

ACTIVO		PASIVO	
CIRCULANTE		CIRCULANTE	
FONDO FIJO CAJA CHICA	5,000.00	ACREEDORES DIVERSOS	839.67
BANCOS	900,791.20	IMPUESTOS POR PAGAR	299,140.13
DEIDORES DIVERSOS	83.27	RETENCIONES POR PAGAR	<u>10,125.46</u>
VIATICOS X COMPROBAR	10.00		
ANTICIPO A PROVEEDORES	15,906.80		
SUBSIDIO AL EMPLEO	<u>20,148.56</u>		
Total CIRCULANTE	941,939.83	Total CIRCULANTE	310,105.26
FIJO			
MOBILIARIO Y EQUIPO DE OFICINA	1,109,488.51	SUMA DEL PASIVO	<u>310,105.26</u>
EQUIPO DE TRANSPORTE	1,716,732.25		
EQUIPO DE COMPUTO	516,551.98	CAPITAL	
TERRENO 1500 M2.	3,600,000.00	PATRIMONIO	
TELEFONIA DIGITAL	12,712.64	Patrimonio	6,955,485.38
DEPREC. ACUM. EQ. OFICINA	-530,057.42	Resultado de Ejercicios	<u>-1,973,314.94</u>
DEPREC. ACUM. EQ. DE COMPUTO	-388,270.56		
DEPREC. ACUM. EQ. DE TRANSPORTE	-913,135.64	Total PATRIMONIO	4,982,170.44
DEPREC. ACUM. TELEFONO DIGITAL	<u>-1,908.92</u>		
Total FIJO	5,122,112.84		
DIFERIDO			
DEPOSITOS EN GARANTIA	<u>32,265.00</u>	Utilidad o (perdida) del Ejerci	804,041.97
Total DIFERIDO	32,265.00	SUMA DEL CAPITAL	<u>5,786,212.41</u>
SUMA DEL ACTIVO	<u>6,096,317.67</u>	SUMA DEL PASIVO Y CAPITAL	<u>6,096,317.67</u>


  
 DR. JUAN JOSE RIOS ESTAVILLO  
 PRESIDENTE


  
 CP ALFREDO DE LA VEGA LOPEZ  
 DIRECTOR ADMINISTRATIVO

# COMISION ESTATAL DE LOS DERECHOS HUMANOS

BALANCE GENERAL  
TERCER TRIMESTRE  
AL 31/08/2009

ACTIVO		PASIVO	
CIRCULANTE		CIRCULANTE	
FONDO FIJO CAJA CHICA	5,000.00	ACREEDORES DIVERSOS	-46.56
BANCOS	2,025,802.37	IMPUESTOS POR PAGAR	179,049.51
DEUDORES DIVERSOS	4,749.94	RETENCIONES POR PAGAR	<u>20,197.00</u>
VIATICOS X COMPROBAR	1,984.40	Total CIRCULANTE	199,199.95
SUBSIDIO AL EMPLEO	<u>2,338.13</u>		
Total CIRCULANTE	2,039,874.84		
FIJO			
MOBILIARIO Y EQUIPO DE OFICINA	1,121,787.51	SUMA DEL PASIVO	<u>199,199.95</u>
EQUIPO DE TRANSPORTE	1,716,732.25		
EQUIPO DE COMPUTO	516,551.98	CAPITAL	
TERRENO 1500 M2.	3,600,000.00	PATRIMONIO	
TELEFONIA DIGITAL	12,712.64	Patrimonio	6,967,784.38
DEPREC. ACUM. EQ. OFICINA	-536,887.37	Resultado de Ejercicios	<u>-1,973,314.94</u>
DEPREC. ACUM. EQ. DE COMPUTO	-392,629.22	Total PATRIMONIO	4,994,469.44
DEPREC. ACUM. EQ. DE TRANSPORTE	-925,537.72		
DEPREC. ACUM. TELEFONO DIGITAL	<u>-2,014.86</u>		
Total FIJO	5,110,715.21		
DIFERIDO			
DEPOSITOS EN GARANTIA	<u>32,265.00</u>	Utilidad o (perdida) del Ejerci	1,989,185.66
Total DIFERIDO	32,265.00	SUMA DEL CAPITAL	<u>6,983,655.10</u>
SUMA DEL ACTIVO	<u>7,182,855.05</u>	SUMA DEL PASIVO Y CAPITAL	<u>7,182,855.05</u>

  
DR. JUAN JOSE RIOS ESTAVILLO  
PRESIDENTE

  
CP ALFREDO DE LA VEGA LOPEZ  
DIRECTOR ADMINISTRATIVO

# COMISION ESTATAL DE LOS DERECHOS HUMANOS

BALANCE GENERAL  
TERCER TRIMESTRE  
AL 30/09/2009

ACTIVO		PASIVO	
CIRCULANTE		CIRCULANTE	
FONDO FIJO CAJA CHICA	5,000.00	ACREEDORES DIVERSOS	-46.56
BANCOS	2,037,080.08	IMPUESTOS POR PAGAR	42,714.44
Deudores Diversos	3,749.94	RETENCIONES POR PAGAR	10,026.71
VIATICOS X COMPROBAR	13,922.28		
SUBSIDIO AL EMPLEO	3,523.88		
Total CIRCULANTE	2,063,276.18	Total CIRCULANTE	52,694.59
FIJO			
MOBILIARIO Y EQUIPO DE OFICINA	1,121,787.51	SUMA DEL PASIVO	52,694.59
EQUIPO DE TRANSPORTE	1,716,732.25		
EQUIPO DE COMPUTO	516,551.98	CAPITAL	
TERRENO 1500 M2.	3,600,000.00	PATRIMONIO	
TELEFONIA DIGITAL	12,712.64	Patrimonio	6,967,784.38
DEPREC. ACUM. EQ. OFICINA	-543,717.32	Resultado de Ejercicios	-1,973,314.94
DEPREC. ACUM. EQ. DE COMPUTO	-396,987.88		
DEPREC. ACUM. EQ. DE TRANSPORTE	-937,939.80	Total PATRIMONIO	4,994,469.44
DEPREC. ACUM. TELEFONO DIGITAL	-2,120.80		
Total FIJO	5,087,018.58		
DIFERIDO			
DEPOSITOS EN GARANTIA	32,265.00	Utilidad o (perdida) del Ejerci	2,135,395.73
Total DIFERIDO	32,265.00	SUMA DEL CAPITAL	7,129,865.17
SUMA DEL ACTIVO	7,182,559.76	SUMA DEL PASIVO Y CAPITAL	7,182,559.76

DR. JUAN JOSE RIOS ESTAVILLO  
PRESIDENTE

CP ALFREDO DE LA VEGA LOPEZ  
DIRECTOR ADMINISTRATIVO

# COMISION ESTATAL DE LOS DERECHOS HUMANOS

## ESTADO DE RESULTADOS

### TERCER TRIMESTRE

01/07/2009 AL 30/09/2009

(Cifras en Pesos)

CONCEPTO	ACUMULADO A JUNIO	JULIO	AGOSTO	SEPTIEMBRE	Total trimestre	TOTAL ACUMULADO
<b>Ingresos</b>						
INGRESOS POR SUBSIDIO	7,910,394.26	1,431,529.98	2,652,931.68	1,229,362.35	5,313,824.01	13,224,218.27
PRODUCTOS FINANCIEROS	815.29	0.00	0.00	0.00	0.00	815.29
OTROS INGRESOS	0.00	0.00	0.00	0.00	0.00	0.00
Total Ingresos	7,911,209.55	1,431,529.98	2,652,931.68	1,229,362.35	5,313,824.01	13,225,033.56
<b>Egresos</b>						
SERVICIOS PERSONALES	4,424,240.90	930,536.19	741,373.09	673,256.83	2,345,166.11	6,769,407.01
MATERIALES Y SUMINISTROS	333,823.26	8,504.86	70,171.26	52,111.13	130,787.25	464,610.51
SERVICIOS GENERALES	1,812,107.46	402,065.53	518,722.66	357,784.32	1,278,572.51	3,090,679.97
AYUDAS ECONOMICAS	21,500.00	0.00	125,221.98	0.00	125,221.98	146,721.98
INVERSIONES	605,919.36	0.00	12,299.00	0.00	12,299.00	618,218.36
Total Egresos	7,197,590.98	1,341,106.58	1,467,787.99	1,083,152.28	3,892,046.85	11,089,637.83
Utilidad (o Perdida)	713,618.57	90,423.40	1,185,143.69	146,210.07	1,421,777.16	2,135,395.73

  
DR. JUAN JOSE RIOS ESTAVILLO  
PRESIDENTE

  
ALFREDO DE LA VEGA LOPEZ  
DIRECTOR ADMINISTRATIVO