




ESTADO ANALITICO DEL ACTIVO
DEL 1 DE ENERO AL 31 DE MARZO DE 2018

(CIFRAS EN PESOS)

CUENTA CONTABLE	Saldo Inicial (SI) A	Cargos del Periodo B	Abonos del Periodo C	Saldo Final (SF) D=(A+B-C)	Variación del Periodo(SI-SF) (D-A)
1000 ACTIVO	19,656,396.68	11,148,616.69	10,768,150.98	20,036,862.39	380,465.71
1100 ACTIVO CIRCULANTE	7,859,597.35	11,148,616.69	10,625,994.58	8,382,219.46	522,622.11
1110 Efectivo y Equivalentes	706,094.82	5,170,034.59	5,472,571.54	403,557.87	-302,536.95
1120 Derechos a Recibir Efectivo o Equivalentes	7,153,502.53	5,975,944.10	5,150,785.04	7,978,661.59	825,159.06
1130 Derechos a Recibir Bienes o Servicios	0.00	2,638.00	2,638.00	0.00	0.00
1200 ACTIVO NO CIRCULANTE	11,796,799.33	0.00	142,156.40	11,654,642.93	-142,156.40
1230 Bienes Inmuebles, Infraestructura y Construcciones en Proceso	3,600,000.00	0.00	0.00	3,600,000.00	0.00
1240 Bienes Muebles	7,512,029.50	0.00	0.00	7,512,029.50	0.00
1260 Depreciación, Deterioro y Amortización Acumulada de Bienes	-4,938,761.09	0.00	142,156.40	-5,080,917.49	-142,156.40
1270 Activos Diferidos	75,268.76	0.00	0.00	75,268.76	0.00


Bajo protesta de decir verdad declaramos que los Estados Financieros y sus Notas, son razonablemente correctos y son responsabilidad del emisor

MTRO. JOSE CARLOS ALVAREZ ORTEGA




PRESIDENTE

LIC.DANIELA VERDUGO MEJIA



COORDINADORA ADMINISTRATIVA

L.C.P. MONICA BERNAL GUTIERREZ



SUPERVISOR DE CONTABILIDAD