



COMISION ESTATAL DE LOS  
DERECHOS HUMANOS  
SINALOA

## COMISION ESTATAL DE LOS DERECHOS HUMANOS DE SINALOA

### NOTAS A LOS ESTADOS FINANCIEROS

AL 31 DE MARZO DE 2021

#### a) NOTAS DE DESGLOSE

IC-NEF-06-2103

### I) Notas al Estado de Situación Financiera

#### Activo

##### 1) Efectivo y Equivalentes

Descripción	2021	2020	
Efectivo	18,194.00	0.00	(1)
Bancos/Tesorería	2,328,827.29	2,135,353.06	(2)

1. El saldo de la cuenta Efectivo esta integrado por los fondos de caja chica de Culiacan, Los Mochis, Mazatlán, Guasave y Guamúchil.  
2. La cuenta de bancos distribuye sus saldos en las cuentas bancarias BBVA para la operación del presupuesto.

##### 2) Derechos a Recibir Efectivo y Equivalentes y Bienes o Servicios a Recibir

Descripción	2021	2020	
Cuentas por Cobrar a Corto Plazo	1,357,946.60	1,357,946.60	(3)
Otros Derechos a Recibir Efectivo o Equivalentes a Corto Plazo	2,430.90	0.00	(4)

3. Representa el saldo pendiente por depositar a cargo de SAyF, solicitudes de pago del ejercicio 2015 y 2016.  
4. Subsidio al empleo pendiente de aplicar en pagos provisionales.

Anticipo a Proveedores por Adquisición de Bienes y Prestaciones de Servicios a corto plazo	90,073.60	0.00	(5)
--	-----------	------	-----

- 5.- Manjarrez Impresores SA de CV 15,425.28 \* Informe de Plan de Desarrollo CEDH 2024  
Omar Rivera Mendoza 66,766.12 \* Remodelación oficina evora  
Servicios Graficos Totales SA de CV 7,882.20 \* Cambio de lonas en anuncios luminosos

##### 3) Bienes Inmuebles, Infraestructura y Construcciones en Proceso

Descripción	2021	2020
Terrenos	3,600,000.00	3,600,000.00

##### 4) Inversiones Financieras

##### 5) Bienes Muebles

Descripción	2021	2020
Vehículos y Equipo de Transporte	3,082,420.00	3,082,420.00
Equipo de Defensa y Seguridad	181,823.46	181,823.46
Maquinaria, Otros Equipos y Herramientas	14,549.00	14,549.00
Mobiliario y Equipo de Administración	4,084,199.95	3,588,044.95

##### 6) Estimaciones y Deterioros

Descripción	2021	2020	
Depreciación Acumulada de Bienes Muebles	4,961,250.58	4,797,625.02	(6)

6. Los porcentajes de depreciación es en Línea Recta mensual, deterioro o amortización utilizados en los activos son:

* Muebles de oficina y Estantería	10%
* Equipo de Cómputo y de Tecnologías de Información	33.33%
* Vehículos y equipo de transporte.	20%
* Equipo de defensa y seguridad.	10%

\* Equipo de comunicación y telecomunicación.

33.33%

## 7) Otros Activos

Depositos en Garantía 81,268.76 81,268.76

## Pasivo

### 1) Cuentas por Pagar a Corto Plazo

Descripción	2021	2020
Proveedores por Pagar a Corto Plazo	95,414.76	17,039.00

#### 7. Relación de proveedores y plazos de vencimiento.

Descripción	0-30 Días	31-60 Días	61-90 Días
Manjarrez Impresores SA de CV	22,036.11	0.00	0.00
Oscar Arturo Padilla Rodriguez	13,990.00	0.00	0.00
Radiomovil Dipsa SA de CV	12,912.00	0.00	0.00
Telefonos de México SAB de CV	882.26	0.00	0.00
BCA Software SC	4,002.00	0.00	0.00
Servicios Graficos Totales SA de CV	13,137.01	0.00	0.00
Docudigital del Noroeste SA de CV	28,455.38	0.00	0.00
<b>TOTAL</b>	<b>95,414.76</b>	<b>0.00</b>	<b>0.00</b>

Retenciones y Contribuciones por Pagar a Corto Plazo 283,015.64 594,706.31 (8)

Descripción	2021
Impto. S/Prod. del Trabajo	77,377.39
ISR Honorarios asimilables	0.15
10% por arrendamiento	7,645.85
10% ISR Serv. Profes.	2,684.33
Retención Iva	9,833.30
Imss	128,207.33
Infonavit	0.00
Impuesto sobre nómina	16,783.50
Amortizaciones de infonavit	40,483.79
<b>TOTAL</b>	<b>283,015.64</b>

Otras Cuentas por Pagar a Corto Plazo 2.50 10,913.31

### 2) Cuentas por Pagar a Largo Plazo

## II) Notas al Estado de Actividades

### Ingresos de Gestión

#### 1) Ingresos Presupuestales

Descripción	2021	2020
Productos	99.57	204.87
Ingresos por Venta de Bienes, Prestaciones de Servicios y otros ingresos	0.00	79,584.37
Transferencias y Asignaciones	6,786,606.50	24,945,534.50

#### 2) Otros Ingresos

### Gastos y Otras Perdidas

## 1) Gastos Presupuestales

Descripción	2021	2020
Remuneraciones al Personal de Carácter Permanente	2,016,006.56	8,336,981.36
Remuneraciones Adicionales y Especiales	293,909.33	3,663,955.87
Seguridad Social	1,905,960.97	6,472,845.42
Otras Prestaciones Sociales y Económicas	288,875.42	1,529,195.10
Materiales de Administración, Emisión de Documentos y Artículos Oficiales	139,831.45	259,908.68
Combustibles, Lubricantes y Aditivos	120,000.00	360,000.00
Vestuario, Blancos, Prendas de Protección y Artículos Deportivos	1,561.82	4,750.20
Herramientas, Refacciones y Accesorios Menores	213,102.02	15,362.20
Servicios Básicos	129,618.26	570,124.40
Servicios de Arrendamiento	333,701.55	1,328,824.02
Servicios Profesionales, Científicos y Técnicos y Otros Servicios	148,769.29	600,543.57
Servicios Financieros, Bancarios y Comerciales	3,202.76	196,261.13
Servicios de Instalación, Reparación, Mantenimiento y Conservación	47,841.19	169,465.01
Servicios de Comunicación Social y Publicidad	2,688.00	10,424.00
Servicios de Traslado y Viáticos	996.00	29,725.94
Servicios Oficiales	0.00	17,566.45
Otros Servicios Generales	96,088.00	197,927.00

## 2) Otros Gastos

Descripción	2021	2020
Depreciación de Bienes Muebles	163,625.56	688,334.38

## III) Notas al Estado de Variación de la Hacienda Pública

Descripción	2021	2020
HACIENDA PUBLICA/PATRIMONIO GENERADO	9,502,050.08	8,621,122.19 (9)
Resultados del Ejercicio (Ahorro/Desahorro)	880,927.89	573,129.01
Resultados de Ejercicios Anteriores	8,621,122.19	8,047,993.18

9. Resultado de ejercicios anteriores desglosado por año.

Resultados de ejercicios anteriores	6,660,321.69
Resultados de ejercicios anteriores 2012	2,645,383.46
Resultados de ejercicios anteriores 2013	-5,202,230.33
Resultados de ejercicios anteriores 2014	3,680,720.07
Resultados de ejercicios anteriores 2015	-410,832.62
Resultados de ejercicios anteriores 2016	1,345,140.53
Resultados de ejercicios anteriores 2017	-953,408.85
Resultados de ejercicios anteriores 2018	1,263,408.77
Resultados de ejercicios anteriores 2019	-980,509.54
Resultados de ejercicios anteriores 2020	573,129.01
	<b>8,621,122.19</b>

## IV) Notas al Estado de Flujos de Efectivo

### 1) Efectivo y Equivalentes

Descripción	2021	2020
Efectivo	18,194.00	0.00
Bancos/Tesorería	2,328,827.29	2,135,353.06

### 2) Adquisición de Bienes Muebles e Inmuebles

Descripción	2021	2020
Bienes Inmuebles, Infraestructura y Construcciones en Proceso		0.00
Terrenos		0.00
Bienes Muebles		496,155.00
Mobiliario y Equipo de Administración		496,155.00
Vehículos y Equipo de Transporte		0.00
Equipo de Defensa y Seguridad		0.00
Maquinaria, Otros Equipos y Herramientas		0.00

### 3) Conciliación de los Flujos de Efectivo Netos de las Actividades de Operación y la cuenta de Ahorro/Desahorro

Descripción	2021	2020
Ahorro/Desahorro antes de rubros Extraordinarios	717,302.33	-115,205.37

OTROS GASTOS Y PERDIDAS EXTRAORDINARIAS	163,625.56	688,334.38
Estimaciones, Depreciaciones, Deterioros, Obsolescencia y Amortizaciones	163,625.56	688,334.38
Depreciación de Bienes Muebles	163,625.56	688,334.38


## V) Conciliación Presupuestaria y Contable

### 1) Conciliación entre los Ingresos Presupuestarios y Contables

<b>1. Ingresos Presupuestarios</b>	<b>8,257,287.01</b>
<b>2. Más Ingresos contables no presupuestarios</b>	<b>99.57</b>
2.1 Ingresos Financieros	99.57
2.2 Incremento por Variación de Inventarios	0.00
2.3 Disminución del Exceso de Estimaciones por Pérdida o Deterioro u Obsolescencia	0.00
2.4 Disminución del Exceso de Provisiones	0.00
2.5 Otros Ingresos y Beneficios Varios	0.00
2.6 Otros Ingresos Contables No Presupuestarios	0.00
<b>3. Menos Ingresos Presupuestarios No Contables</b>	<b>1,470,680.51</b>
3.1 Aprovechamientos Patrimoniales	0.00
3.2 Ingresos Derivados de Financiamientos	1,470,680.51
3.3 Otros Ingresos Presupuestarios No Contables	0.00
<b>Ingresos Contables (4 = 1 + 2 - 3)</b>	<b>6,786,706.07</b>

Bajo protesta de decir verdad declaramos que los Estados Financieros y sus Notas, son razonablemente correctos y son responsabilidad del emisor

MTRO. JOSE CARLOS ALVAREZ ORTEGA



PRESIDENTE

LIC. DANIELÁ VERDUGO MEJIA



DIRECTORA DE ADMINISTRACIÓN

L.C.P. MONICA BERNAL GUTIERREZ



JEFA DE LA UNIDAD DE CONTABILIDAD

### 2) Conciliación entre los Egresos Presupuestarios y Contables

<b>1. Total de egresos (presupuestarios)</b>	<b>6,238,307.62</b>
<b>2. Menos egresos presupuestarios no contables</b>	<b>496,155.00</b>
2.1 Materias Primas y Materiales de Producción y Comercialización	0.00
2.2 Materiales y Suministros	0.00
2.3 Mobiliario y Equipo de Administración	496,155.00
2.4 Mobiliario y Equipo Educativo y Recreativo	0.00
2.5 Equipo e Instrumental Médico y de Laboratorio	0.00
2.6 Vehículos y Equipo de Transporte	0.00
2.7 Equipo de Defensa y Seguridad	0.00
2.8 Maquinaria, Otros Equipos y Herramientas	0.00
2.9 Activos Biológicos	0.00
2.10 Bienes Inmuebles	0.00
2.11 Activos Intangibles	0.00
2.12 Obra Pública en Bienes de Dominio Público	0.00
2.13 Obra Pública en Bienes Propios	0.00
2.14 Acciones y Participaciones de Capital	0.00
2.15 Compra de Títulos y Valores	0.00
2.16 Concesión de Préstamos	0.00
2.17 Inversiones en Fideicomisos, Mandatos y Otros Análogos	0.00
2.18 Provisiones para Contingencias y Otras Emociones Especiales	0.00

2.19 Amortización de la Deuda Publica	0.00
2.20 Adeudos de Ejercicios Fiscales Anteriores (ADEFAS)	0.00
2.21 Otros Egresos Presupuestarios No Contables	0.00

**3. Más gastos contables no presupuestales**

163,625.56




163,625.56

3.1 Estimaciones, Depreciaciones, Deterioros, Obsolescencia y Amortizaciones	0.00
3.2 Provisiones	0.00
3.3 Disminución de Inventarios	0.00
3.4 Aumento por Insuficiencia de Estimaciones por Pérdida o Deterioro u Obsolescencia	0.00
3.5 Aumento por Insuficiencia de Provisiones	0.00
3.6 Otros Gastos	0.00
3.7 Otros Gastos Contables No Presupuestarios	0.00

5,905,778.18

**4. Total de Gasto Contable (4 = 1 - 2 + 3)**

Bajo protesta de decir verdad declaramos que los Estados Financieros y sus Notas, son razonablemente correctos y son responsabilidad del emisor

<p>MTRO. JOSE CARLOS ALVAREZ ORTEGA</p>  <p>PRESIDENTE</p>	<p>LIC. DANIELA VERDUGO MEJIA</p>  <p>DIRECTORA DE ADMINISTRACION</p>	<p>L.C.P. MONICA BERNAL GUTIERREZ</p>  <p>JEFA DE LA UNIDAD DE CONTABILIDAD</p>
---	--	--

**b) NOTAS DE MEMORIA (CUENTAS DE ORDEN)**



**a) CUENTAS DE ORDEN DEUDORAS**

7710	Adquisicion de Activos Menores	1,999.00
8110	Ley de Ingresos Estimada	38,090,681.00
8130	Modificaciones a la Ley de Ingresos Estimada	1,470,780.08
8220	Presupuesto de Egresos por Ejercer	33,189,621.22
8240	Presupuesto de Egresos Comprometido	133,532.24
8250	Presupuesto de Egresos Devengado	240,664.09
8270	Presupuesto de Egresos Pagado	5,997,643.53

**CUENTAS DE ORDEN ACREEDORAS**

7720	Activos Menores Adquiridos	1,999.00
8120	Ley de Ingresos por Ejecutar	32,774,755.01
8150	Ley de Ingresos Recaudada	6,786,706.07
8210	Presupuesto de Egresos Aprobado	38,090,681.00
8230	Modificaciones al Presupuesto de Egresos Aprobado	1,470,780.08

Bajo protesta de decir verdad declaramos que los Estados Financieros y sus Notas, son razonablemente correctos y son responsabilidad del emisor

<p>MTRO. JOSE CARLOS ALVAREZ ORTEGA</p>  <p>PRESIDENTE</p>	<p>LIC. DANIELA VERDUGO MEJIA</p>  <p>DIRECTORA DE ADMINISTRACION</p>	<p>L.C.P. MONICA BERNAL GUTIERREZ</p>  <p>JEFA DE LA UNIDAD DE CONTABILIDAD</p>
---	--	--