



| CONCEPTO | 2022 | 2021 |
|---|----------------------|----------------------|
| Flujos de Efectivo de las Actividades de Operación | | |
| Origen | 20,718,209.76 | 33,601,028.02 |
| Impuestos | 0.00 | 0.00 |
| Cuotas y Aportaciones de Seguridad Social | 0.00 | 0.00 |
| Contribuciones de mejoras | 0.00 | 0.00 |
| Derechos | 0.00 | 0.00 |
| Productos | 602.76 | 692.37 |
| Aprovechamientos | 0.00 | 0.00 |
| Ingresos por Venta de Bienes y Prestación de Servicios | 0.00 | 40,314.65 |
| Participaciones, Aportaciones, Convenios, Incentivos Derivados de la Colaboración Fiscal y Fondos Distintos de Aportaciones | 0.00 | 0.00 |
| Transferencias, Asignaciones, Subsidios y Subvenciones, y Pensiones y Jubilaciones | 20,717,607.00 | 33,560,021.00 |
| Otros Orígenes de Operación | 0.00 | 0.00 |
| Aplicación | 15,199,742.91 | 32,653,302.56 |
| Servicios Personales | 11,577,680.53 | 25,118,764.32 |
| Materiales y Suministros | 660,814.97 | 1,566,444.10 |
| Servicios Generales | 2,484,838.87 | 5,210,314.86 |
| Transferencias Internas y Asignaciones al Sector Público | 0.00 | 0.00 |
| Transferencias al resto del Sector Público | 0.00 | 0.00 |
| Subsidios y Subvenciones | 0.00 | 0.00 |
| Ayudas Sociales | 0.00 | 0.00 |
| Pensionamientos y Jubilaciones | 0.00 | 0.00 |
| Transferencias a Fideicomisos, Mandatos y Contratos Análogos | 0.00 | 0.00 |
| Transferencias a la Seguridad Social | 0.00 | 0.00 |
| Donativos | 0.00 | 0.00 |
| Transferencias al Exterior | 0.00 | 0.00 |
| Participaciones | 0.00 | 0.00 |
| Aportaciones | 0.00 | 0.00 |
| Convenios | 0.00 | 0.00 |
| Otras Aplicaciones de Operación | 476,408.54 | 757,779.28 |
| Flujos netos de Efectivo por Actividades de Operación | 5,518,466.85 | 947,725.46 |
| Flujos de Efectivo de las Actividades de Inversión | | |
| Origen | 6,339,694.39 | 2,905,921.64 |
| Bienes Inmuebles, Infraestructura y Construcciones en Proceso | 0.00 | 0.00 |
| Bienes Muebles | 17,824.13 | 639,273.35 |
| Otros Orígenes de Inversión | 6,321,870.26 | 2,266,648.29 |
| Aplicación | 6,369,482.85 | 4,242,533.40 |
| Bienes Inmuebles, Infraestructura y Construcciones en Proceso | 4,275,000.00 | 900,000.00 |
| Bienes Muebles | 506,197.00 | 1,849,841.04 |
| Otras Aplicaciones de Inversión | 1,588,285.85 | 1,492,692.36 |
| Flujos netos de Efectivo por Actividades de Inversión | -29,788.46 | -1,336,611.76 |
| Flujo de Efectivo de las Actividades de Financiamiento | | |
| Origen | 37,268,531.25 | 70,283,764.74 |
| Endeudamiento Neto | 0.00 | 0.00 |
| Interno | 0.00 | 0.00 |
| Externo | 0.00 | 0.00 |
| Otros Orígenes de Financiamiento | 37,268,531.25 | 70,283,764.74 |
| Aplicación | 37,580,491.11 | 69,570,295.02 |
| Servicios de la Deuda | 0.00 | 0.00 |
| Interno | 0.00 | 0.00 |
| Externo | 0.00 | 0.00 |
| Otras Aplicaciones de Financiamiento | 37,580,491.11 | 69,570,295.02 |
| Flujos Netos de Efectivo por Actividades de Financiamiento | -311,959.86 | 713,469.72 |
| Incremento/Disminución Neta en el Efectivo y Equivalentes al Efectivo | 5,176,718.53 | 324,583.42 |
| Efectivo y Equivalentes al Efectivo al Inicio del Ejercicio | 2,459,936.48 | 2,135,353.06 |
| Efectivo y Equivalentes al Efectivo al Final del Ejercicio | 7,636,655.01 | 2,459,936.48 |

Bajo protesta de decir verdad declaramos que los Estados Financieros y sus notas, son razonablemente correctos y son responsabilidad del emisor.





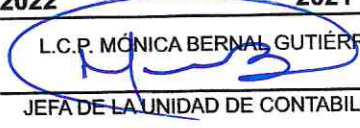
COMISION ESTATAL DE LOS
DERECHOS HUMANOS
SINALOA

COMISION ESTATAL DE LOS DERECHOS HUMANOS DE SINALOA

ESTADO DE FLUJOS DE EFECTIVO
DEL 1 DE ENERO AL 30 DE JUNIO DE 2022

(Cifras en Pesos)

IC-EFE-05-2206

| CONCEPTO | 2022 | 2021 |
|---|--|--|
| MTRO. JOSÉ CARLOS ÁLVAREZ ORTEGA  PRESIDENTE | LIC. DANIELA VERDUGO MEJÍA  DIRECTORA DE ADMINISTRACIÓN | L.C.P. MÓNICA BERNAL GUTIÉRREZ  JEFA DE LA UNIDAD DE CONTABILIDAD |