




# COMISION ESTATAL DE LOS DERECHOS HUMANOS DE SINALOA

## ESTADO ANALITICO DE PRESUPUESTO DE INGRESOS/CLASIFICACION ECONOMICA AL MES DE DICIEMBRE DE 2023

CLASIF. ECONOMICA	Ingreso					Diferencia (6 = 5 - 1)
	Estimado (1)	Ampliaciones y Reducciones (2)	Modificado (3 = 1 + 2)	Devengado (4)	Recaudado (5)	
<b>1000 INGRESOS</b>	44,031,968.00	4,140,374.57	48,172,342.57	43,161,127.89	43,161,127.89	-870,840.11
1100 INGRESOS CORRIENTES	44,031,968.00	41,494.89	44,073,462.89	43,117,498.89	43,117,498.89	-914,469.11
1140 Derechos, Productos y Aprovechamientos Corrientes	0.00	2,594.89	2,594.89	2,594.89	2,594.89	2,594.89
1142 Productos corrientes no incluidos en otros conceptos	0.00	2,594.89	2,594.89	2,594.89	2,594.89	2,594.89
1180 Transferencias, Asignaciones y Donativos Corrientes R ecibidos	44,031,968.00	38,900.00	44,070,868.00	43,114,904.00	43,114,904.00	-917,064.00
1182 Del sector público	44,031,968.00	38,900.00	44,070,868.00	43,114,904.00	43,114,904.00	-917,064.00
1200 INGRESOS DE CAPITAL	0.00	4,098,879.68	4,098,879.68	43,629.00	43,629.00	43,629.00
1240 Transferencias, asignaciones y donativos de capital recibidos	0.00	4,098,879.68	4,098,879.68	43,629.00	43,629.00	43,629.00
1242 Del sector público	0.00	4,098,879.68	4,098,879.68	43,629.00	43,629.00	43,629.00
<b>Total</b>	<b>44,031,968.00</b>	<b>4,140,374.57</b>	<b>48,172,342.57</b>	<b>43,161,127.89</b>	<b>43,161,127.89</b>	<b>0.00</b>

**Ingresos excedentes**

MITRO. JOSÉ CARLOS ÁLVAREZ  PRESIDENTE	LIC. DANIELA VERDUGO MEJÍA  DIRECTORA DE ADMINISTRACIÓN	L.C.P. MÓNICA BERNAL GUTIÉRREZ  JEFA DE LA UNIDAD DE CONTABILIDAD
--	---	--

Bajo protesta de decir verdad declaramos que los Estados Financieros y sus notas, son razonablemente correctos y son responsabilidad del emisor